



rugby

22 abril 2019

BOLETÍN Nº 32

Informe semanal de la FER

LEONES18- EUROPEO

 **Los Leones S18, subcampeones de Europa tras perder 20-10 con Georgia**



Rugby Europe

LEONAS7S - W7S KITAKYUSHU

 **Las Leonas7s caen ante Fiji y acaban décimas en Kitakyushu**



Mike Lee

XV DEL LEÓN- CONCENTRACIÓN

 **Santi Santos reactiva el XV del León para la Ventana de verano**



Gerold Seufert-Chang

Federación Española de Rugby
Calle Ferraz, 16 - 4º dcha
28008 - MADRID
mail: prensa@ferugby.es


EST. 1873
Heineken®

La liga EN DIRECTO
www.ferugby.es
[www.twitter.com/ferugby](https://twitter.com/ferugby)
www.facebook.com/ferugby1923



Heineken®



LEONES18- EUROPEO



Los Leones S18, subcampeones de Europa



Rugby Europe

La Selección española masculina sub 18 de XV se quedó muy cerca de conquistar en Kaliningrado el título del Rugby Europe U18 Championship. Los LeonesS18 cayeron en la final ante la siempre imponente Georgia (20-10), pero cerraron el campeonato con muchísimas conclusiones positivas y tres grandes partidos a sus espaldas, algo que no consuela a los nuestros, si bien les sirve para mirar a los próximos años con ambición y confianza.

Los Leños tuvieron las primeras posesiones, pero España planteó una defensa muy comprometida y capaz de reorganizarse constantemente ante el poderío físico rival. Los Leones respondieron al golpe de castigo que ponía por delante a Georgia con personalidad y recursos ofensivos muy variados, hasta igualar la contienda primero y rematar la reacción con un ensayo en una de las mejores jugadas del torneo. Al potente avance de delantera le siguió una fase abierta magníficamente construida y culminada por el zaguero Arnau Andrés.

La transformación de Gonzalo Vinuesa y la resistencia de los nuestros ante un buen tramo ofensivo de los georgianos entre el minuto 30 y el 40, a pesar de recibir España una tarjeta amarilla, nos permitía terminar la primera parte con ventaja; 6-10.

Tras el descanso, nuestro contrincante, que seguía en superioridad, sabía que no podía dejar correr el reloj y fueron a por todas desde el principio. Con 14 sobre el campo y después de nuevo con 15, los nuestros contuvieron los constantes envites de los de Europa del este e incluso estuvieron a punto de aumentar la ventaja con dos buenos contraataques. Finalmente y tras varias muestras de destacable pundonor de los Leños, consiguieron subir dos ensayos al marcador, poniendo una diferencia de 20-10. A pesar del tramo final valiente y efectivo de los nuestros, con varias fases ganando muchos metros en campo contrario, el resultado permaneció intacto hasta el pitido final. Georgia revalida el título y España supera el tercer puesto de 2018.

Al lógico lamento inmediato de los nuestros le siguió una muestra de madurez y un sentimiento de familia dentro del grupo admirables, reconociendo el enorme esfuerzo realizado entre sí y compartiendo la satisfacción global con la afición española presente en el estadio. Miguel Ángel Puerta y Óscar Astarloa, al igual que el resto del cuerpo técnico y todos los jugadores, pueden volver a casa con la tranquilidad del trabajo muy bien hecho.



Alineación ESPaña XV

**CAMPEONATO DE EUROPA S18
FINAL: GEORGIA vs ESPAÑA
SAB 20/04/2019 17:50
Kaliningrado**

16. ALEPUZ, Iván
17. SÁNCHEZ, Juan
18. ADURIZ, Iker
19. URRAZA, Segundo
20. SALETA, Alex
21. PICHOT, Lucas
22. LEGORBURU, Antón
23. GALI, Joaquín
24. RODRÍGUEZ, Álvaro
25. PORTA, Dario
26. GAVIN, Víctor



1. PEÑALBA,
Santiago



(c)2. GONZÁLEZ,
Gonzalo



3. SANTAMARÍA,
Lucas



6. CARRIERE,
Hugo



4. ALLENDE,
Gorbei



5. MERKLER,
Joel



7. TRIKI,
Matheo



9. IRUSTA,
Ike



10. VINUESA,
Gonzalo



8. PICHARDIE,
Mario



12. COSCULLUELA,
Francisco



13. PERIEL,
Diego



11. RICHARDIS,
Juan



15. ANDRÉS,
Arnau



14. GARMENDIA,
Erlantz






QUARTER-FINAL MATCHES ▾ FINAL PHASE

		SCORES	TRIES	CONV	PEN	DROP	CARDS
14/04/2019 - 18:25 CET ↺	GEO - GER	GEO GER 46 0	GEO GER 7 0	GEO GER 4 0	GEO GER 1 0	GEO GER 0 0	GEO GER Y R Y R 0 0 0 0
14/04/2019 - 13:55 CET ↺	ESP - NED	ESP NED 37 0	ESP NED 6 0	ESP NED 2 0	ESP NED 1 0	ESP NED 0 0	ESP NED Y R Y R 0 0 0 0
14/04/2019 - 15:25 CET ↺	POR - BEL	POR BEL 28 5	POR BEL 4 1	POR BEL 4 0	POR BEL 0 0	POR BEL 0 0	POR BEL Y R Y R 0 0 0 0
14/04/2019 - 16:55 CET ↺	RUS - ROU	RUS ROU 13 11	RUS ROU 2 1	RUS ROU 0 0	RUS ROU 1 2	RUS ROU 0 0	RUS ROU Y R Y R 0 0 0 0

SEMI-FINAL MATCHES ▾ FINAL PHASE

		SCORES	TRIES	CONV	PEN	DROP	CARDS
17/04/2019 - 18:23 CET ↺	GEO - RUS	GEO RUS 64 10	GEO RUS 10 1	GEO RUS 7 1	GEO RUS 0 1	GEO RUS 0 0	GEO RUS Y R Y R 0 0 0 0
17/04/2019 - 16:53 CET ↺	ESP - POR	ESP POR 20 5	ESP POR 2 1	ESP POR 2 0	ESP POR 2 0	ESP POR 0 0	ESP POR Y R Y R 0 0 1 0
17/04/2019 - 15:23 CET ↺	GER - ROU	GER ROU 17 13	GER ROU 3 1	GER ROU 1 0	GER ROU 0 2	GER ROU 0 0	GER ROU Y R Y R 0 0 0 0
17/04/2019 - 13:53 CET ↺	NED - BEL	NED BEL 14 34	NED BEL 2 5	NED BEL 2 3	NED BEL 0 1	NED BEL 0 0	NED BEL Y R Y R 2 0 1 0



FINAL MATCHES										▼ FINAL PHASE				
		SCORES		TRIES		CONV		PEN		DROP		CARDS		
	20/04/2019 - 17:50 CET		GEO	ESP	GEO	ESP	GEO	ESP	GEO	ESP	GEO	ESP	GEO	ESP
	GEO - ESP		20	10	2	1	2	1	2	1	0	0	Y R 0 0	Y R 1 0
	20/04/2019 - 15:50 CET		RUS	POR	RUS	POR	RUS	POR	RUS	POR	RUS	POR	RUS	POR
	RUS - POR		27	38	3	6	3	4	2	0	0	0	Y R 0 0	Y R 1 0
	20/04/2019 - 13:50 CET		GER	BEL	GER	BEL	GER	BEL	GER	BEL	GER	BEL	GER	BEL
	GER - BEL		26	29	4	4	3	3	0	1	0	0	Y R 0 0	Y R 1 0
	20/04/2019 - 10:53 CET		ROU	NED	ROU	NED	ROU	NED	ROU	NED	ROU	NED	ROU	NED
	ROU - NED		12	29	2	4	1	3	0	1	0	0	Y R 0 0	Y R 0 0

RUGBY EUROPE
U18 CHAMPIONSHIP 2019

RANKINGS 2019

1st GEORGIA

2nd SPAIN

3rd PORTUGAL

4th RUSSIA

5th BELGIUM

6th GERMANY

7th NETHERLANDS

8th ROMANIA

[illegible]

T = Essai / Try
C = Transformation / Conversion
DG = Drop Goal
P = Pénalité / Penalty kick
S = Remplacement / Substitution
RS = Rolling Substitution
Y = Carton Jaune / Sin bin
R = Carton rouge / Red card
PT = Essai de pénalité / Penalty Try
CS = Concussion Sub / REMPLACEMENT
RS = Blood Sub / REMPLACEMENT



LaLiga
Sports



LEONES18- EUROPEO



Los Leones S18, a por el oro continental tras vencer a Portugal



Rugby Europe

Imagen muy ilusionante la que mostró la Selección masculina de XV Sub 18 en las semifinales del Campeonato de Europa de su categoría que se disputa en Kaliningrado, Rusia. Por supuesto, la victoria de España por 20-5 ante Portugal es digna de celebración, pero seguramente lo más positivo es la capacidad de reacción que tuvieron los de Miguel Ángel Puerta ante el gran arranque luso y la impecable lectura de partido realizada en la segunda parte.

Durante los diez primeros minutos, los portugueses ejercieron una presión asfixiante en campo español a base de placajes ganadores y contraataques muy precisos respondiendo al juego al pie de los nuestros. Tras forzar un par de errores encadenados del rival, los Leones consiguieron por fin hacer varias conexiones bien trenzadas en línea de tres cuartos para internarse en terreno contrario.

A continuación, fueron los delanteros quienes entraron en escena, sometiendo a nuestros vecinos a un enorme desgaste en defensa, que pudimos aprovechar primero con el golpe de castigo que abría el marcador y más tarde con el ensayo inapelable de nuestro 8, Mario Pichardie. Justo antes, se habían adelantado los portugueses con un ensayo bien trabajado, yendo de lado a lado y con mucha constancia por parte de sus delanteros en los últimos metros. Llegábamos 10-5 al descanso.

La segunda mitad sirvió para presenciar los que quizás fueron los mejores minutos de España en el Rugby Europe U18 Championship 2019. Los Lobos sabían que tenían que reaccionar cuanto antes si querían tener opciones, pero los Leones plantearon una defensa muy compacta y perseverante, y cuando consiguieron hacerse con la posesión, prácticamente la acapararon por completo, a excepción de unos compases muy buenos del rival a cuarto de hora del final, resistido por los nuestros.

Tras ponernos 13-5 con un golpe de castigo transformado por un infalible Gonzalo Vinuesa y una vez solventada la reacción lusa, los Leones alcanzaron el tramo final de partido en clara superioridad física, lo que les sirvió para cerrar el triunfo con el ensayo del ala Richardis y la conversión posterior a escasos instantes del pitido final, poniendo el 20-5 definitivo.

España se enfrentará este sábado 20 a Georgia, que ganó a Rusia en la otra semifinal y llegaba al torneo como principal favorita, en virtud de su imaculado papel en 2018, cuando se hicieron con el campeonato tras derrotar a Francia en la final.



Alineación ESPaña XV

SF CAMPEONATO DE EUROPA S18
España vs Portugal
MIE 17/04/2019 16:53
Kaliningrado

16. ALEPUZ, Iván
17. SÁNCHEZ, Juan
18. ADURIZ, Iker
19. URRAZA, Segundo
20. SALETA, Alex
21. PICHOT, Lucas
22. LEGORBURU, Antón
23. GALI, Joaquín
24. RODRÍGUEZ, Álvaro
25. PORTA, Darío
26. GAVIN, Víctor



1. PEÑALBA,
Santiago



(c)2. GONZÁLEZ,
Gonzalo



3. SANTAMARÍA,
Lucas



6. CARRIERE,
Hugo



4. ALLENDE,
Gorbei



5. MERKLER,
Joel



7. TRIKI,
Matheo



9. IRUSTA,
Iker



10. VINUESA,
Gonzalo



8. PICHARDIE,
Mario



12. COSCULLUELA,
Francisco



13. PERIEL,
Diego



11. RICHARDIS,
Juan



15. ANDRÉS,
Arnau



14. GARMENDIA,
Erlantz





2019 - U18 Championship

Version 190326		Championship		Assistant referees		Date: 17.4.2019.		KO Time: 17.00	
Referees		Game:		Name: Martin Peter		Name: Bryzgalin Alexey		Name: Veceslav Holjevac	
		Union: IRELAND		Union: RUSSIA		Union: RUSSIA		Union: CROATIA	
SPAIN		PORTUGAL		Final Score		A		B	
				20		5		10	
Team A		Team B		Evseev Aleksey		Commissioner		Commissioner	
Cap		Cap		Name: Evseev Aleksey		Name: Bryzgalin Alexey		Name: Veceslav Holjevac	
Please insert the Cap. player N°		Please insert the Cap. player N°		Union: RUSSIA		Union: RUSSIA		Union: CROATIA	
2		8		Evseev Aleksey		Bryzgalin Alexey		Veceslav Holjevac	
First name		First name		Union: RUSSIA		Union: RUSSIA		Union: CROATIA	
Family name		Family name		Union: RUSSIA		Union: RUSSIA		Union: CROATIA	
1.	PENALBA ZAPATA	SANTIAGO	1.	castro	rafael	10	A	15-25	38
2.	GONZALEZ CRITIC	GONZALO	2.	nunes	miguel	3	B	10	39
3.	SANTAMARIA POL	LUCAS	3.	fernandes	pierre	8	A	1-17	39
4.	ALLENDE LARREA	GORBEI	4.	burke	simon	10	A	2-18	39
5.	MERKLER PEREZ	JOEL PETER	5.	almeida	boaventura			4-19	39
6.	CARRIERE	HUGO MARIE	6.	peixoto	nuno			9-22	39
7.	TRIKI	MATHEO APCO	7.	silva	francisco			6-20	39
8.	PICHARDIE GARCIA	MARIO	8.	madeira	josé			5-19	39
9.	IRUSTA SALLES	IKE	9.	cabral	domingos			15	45
10.	VINUESA GARCIA	GONZALO	10.	correia	vasco			3-18	50
11.	RICHARDIS GUTIE	JUAN BAUTIS	11.	salgado	diogo			10-21	52
12.	COSCULLUELA OR	FRANCISCO H	12.	vieira	joão			14-23	52
13.	PERIEL LOPEZ	DIEGO	13.	santos	josé			2-17	52
14.	GARMENDIA ZUBE	ERLANTZ	14.	camara	vasco saldanha			4-5	58
15.	ANDRES I COMES	ARNAU	15.	bento	simão			8-6	58
16.	ALEPUZ SANCHEZ	IVAN	16.	costa	antónio			7-25	63
17.	SANCHEZ CARRAN	JUAN CARLOS	17.	pedro	francisco			1-16	63
18.	ADURIZ ARREGUI	IKER	18.	seoane	miguel			5-22	65
19.	URRAZA ATUE	SEGUNDO	19.	cabral camara	vasco			18-1	65
20.	SALETA ATORRAS	ALEX	20.	cavalleri	josé			10-21	65
21.	PICHOT	LUCAS MARIE	21.	campos	antónio			11	70
22.	LEGORBURU ANSO	ANTON	22.	antonio	vasco			25	70
23.	GALI JUNQUERA	JOAQUIN	23.	duão	vasco				
24.	RODRIGUEZ GASS	ALVARO	24.	rodrigues	diogo				
25.	PORTA SANCHEZ	DARIO	25.	lima	lourenço				
26.	GAVIN HERMOSIL	VICTOR VICE	26.	silva	joel				
Team A: Officials		Team B: Officials		Staff in the bench		Weather conditions:		Spectators:	
First name		First name		Function		Sun		350	
Family name		Family name		Manager		Fair			
M	BENITO	LUIS	M	constantino	joão				
C1	PUERTA	MIGUEL ANGEL	C1	carvoeira	lui				
C2	ASTARLOA	OSKAR	C2	damasceno	nuno				
P	DE LA SOTA	MANUEL	P	rodrigues	josé				
D	FORTUÑO	JORDI	D						
WC1	GOROSTIZA	ALVARO	WC1						
WC2	GALI JUNQUERA	JOAQUIN	WC2						



IBERDROLA



LEONAS 7S- W7SKITAKYUSHU



Las Leonas7s caen ante Fiji y acaban 10º en Kitakyushu



Mike Lee

La Selección femenina de seven llegó a las eliminatorias en Kitakyushu buscando el trofeo del Challenge, tras caer en la fase de grupos 26-17 ante Canadá, 36-5 ante Australia y, finalmente, superar a China por 31-26. En la semifinal, las Leonas volvieron a ganar 12-5 a China, pero en la final no pudieron con las poderosas jugadoras de Fiji, prácticamente imposibles de parar en carrera, que se llevaron el encuentro 12-41. Tanto por arriba como por abajo la lucha se recrudece y el descenso, del que España todavía no se ha librado, así como las plazas para los Juegos de Tokio 2020 continúan en juego.

Las chicas de Pedro de Matías conocen bien a China, un rival que juega siempre sin miedo y con mucho descaro, además de con buenas velocistas en las alas. Desde el comienzo, el partido estuvo muy reñido y hasta los últimos compases de la primera mitad, cuando Ingrid Algar ensayó tras un golpe de castigo a 10 metros que Marina Bravo jugaba rápido, el encuentro no se había decantado. En la última jugada de la primera parte Eli Martínez volvía a marcar para las nuestras que se marchaban 12-0 al descanso, una renta positiva que consiguieron mantener hasta el final con paciencia y decisión para llevarse la eliminatoria 12-5.

En la final ante Fiji las nuestras tuvieron muchos problemas defensivos para conseguir llevar al suelo a las fortísimas jugadoras oceánicas, tanto que hasta tres jugadoras del equipo español, Ingrid Algar, Lide Erbina y Iera Echebarria, tuvieron que abandonar el césped debido a lesiones. En la primera parte las Leonas aguantaron el envite y se fueron 12-19 al descanso, pero en la segunda mitad cada posesión de Fiji se tradujo en una nueva marca que éramos incapaces de frenar hasta terminar el encuentro 12-41.



DÍA 1 - 20/04/2019 - FASE DE GRUPOS



Mike Lee

HSBC World Rugby Women's Sevens Series 2019 - Kitakyushu, Grupo B, Match 3

 **CANADÁ 7S 26 - 17 ESPAÑA 7S** 

Mikuni World Stadium, Kitakyushu

Árbitro: Asleigh MURRAY

Alineación Canadá: 8. FARELLA, 2. MOLESCHI, 3. CROSSLEY, 5. GREENSHIELDS, 9. LANDRY, 1. BENN, 10. LUKAN

Suplentes: 7. PAQUIN, 6. WILLIAMS, 4. NICHOLAS, 11. CHOWN, 12. WARDLEY

Alineación España: 5. Marina BRAVO, 6. Eli MARTÍNEZ, 2. Bea DOMÍNGUEZ, 11. Iera ECHEBARRÍA, 4. Patricia GARCÍA, 7. Barbara PLA, 12. Lide ERBINA

Suplentes: 3. Amaia ERBINA (x7, min 12), 10. Ingrid ALGAR (x12, min 8), 8. Olivia FRESNEDA (x6, min 8), 9. Paula REQUENA (x11, min 12), 1. María LOSADA (x2, min 14).

Marcador: Min 3 Ensayo LUKAN y Transformación LANDRY 7-0// Min 6 Ensayo ECHEBARRÍA 7-5// Min 7 Ensayo WILLIAMS y Transformación LANDRY 14-5// Min 8 Ensayo L. ERBINA 14-10// Min 11 Enyo L. ERBINA y Transformación GARCÍA 14-17// Min 13 Ensayo BENN y Transformación LANDRY 21-17// Min 14 Ensayo FARELLA 26-17.



HSBC World Rugby Women's Sevens Series 2019 - Kitakyushu, Grupo B, Match 10

 AUSTRALIA 7S **36 - 5** ESPAÑA 7S 

Mikuni World Stadium, Kitakyushu

Árbitro: Lauren JENNER

Alineación Australia: 2. WILLIAMS, 8. DICK, 3. PAKI, 7. CASLICK, 12. GREEN, 6. PELITE. 9. SIKES


Suplentes: 10. QUIRK, 5. TONEGATO, 11. MURPHY, 4. MEAKES, 1. TREHEME

Alineación España: 5. Marina BRAVO, 3. Amaia ERBINA, 8. Olivia FRESNEDA, 11. Iera ECHEBARRÍA, 4. Patricia GARCÍA, 7. Barbara PLA, 10. Ingrid ALGAR

Suplentes: 6. Eli MARTÍNEZ, 1. María LOASADA (x5, min 8), 2. Bea DOMÍNGUEZ (x10, min 9), 12. Lide ERBINA (x8, min 7), 9. Paula REQUENA (x11, min 12)

Marcador: Min 2 Ensayo GREEN 5-0// Min 3 Ensayo CASLICK y Transformación SYKES 12-0// Min 6 Ensayo PELITE 17-0// Min 8 Ensayo DICK y Transformación SYKES 24-0// Min 9 Ensayo QUIRK y Transformación SYKES 31-0// Min 11 Ensayo CASLICK 36-0// Min 13 Ensayo LOSADA 36-5.

HSBC World Rugby Women's Sevens Series 2019 - Kitakyushu, Grupo B, Match 15

 ESPAÑA 7S **31 - 26** CHINA 7S 

Mikuni World Stadium, Kitakyushu

Árbitro: Madeline PULZ

Alineación España: 5. Marina BRAVO, 1. María LOSADA, 2. Bea DOMÍNGUEZ, 11. Iera ECHEBARRÍA, 4. Patricia GARCÍA, 7. Barbara PLA, 12. Lide ERBINA

Suplentes: 6. Eli MARTÍNEZ (x2, min 11), 3. Amaia ERBINA (x7, min 12), 10. Ingrid ALGAR (x4, min 10), 8. Olivia FRESNEDA (x1, min 8), 9. Paula REQUENA (x11, min 10)

Alineación China: 2. MIN, 3. YU, 11. GAO, 7. CHEN, 6. GU, 8. LIU, 4. HU

Suplentes: 5. YAN, 12. RUAN, 1. WANG, 10. CAIHONG, 9. YANG



Marcador: Min 2 Ensayo LOSADA 5-0// Min 4 Ensayo MIN 5-5// Min 6 Ensayo YU y Transformación GU 5-12// Min 7 Ensayo ECHEBARRÍA y Transformación GARCÍA 12-12// Min 9 Ensayo BRAVO y Transformación BRAVO 19-12// Min 11 Ensayo CHEN y Transformación CHEN 19-19// Min 13 Ensayo ALGAR y Transformación ALGAR 26-19// Min 14 Ensayo REQUENA 31-19// Min 14 Ensayo RUAN y Transformación GU 31-26.



DÍA 2 - 21/04/2019 - SF CHALLENGE



HSBC World Rugby Women's Sevens Series 2019 - Kitakyushu, Challenge Trophy Semi Finals, Match 23

 **ESPAÑA 7S 12 - 5 CHINA 7S** 

Mikuni World Stadium, Kitakyushu

Árbitro: Sakurato KAWASAKI

Alineación España: 5. Marina BRAVO, 6. Eli MARTÍNEZ, 3. Amaia ERBINA, 11. Iera ECHEBARRÍA, 4. Patricia GARCÍA, 7. Barbara PLA (c), 10. Ingrid ALGAR

Suplentes: 8. Olivia FRESNEDA (x 10, min 11), 1. María LOSADA (x5, min 13), 2. Bea DOMÍNGUEZ (x6, min 9), 12. Lide ERBINA (x11, min 8), 9. Paula REQUENA.

Alineación China: 2. MIN, 11. GAO, 10. CAIHONG, 7. CHEN, 6. GU, 8. LIU, 4. HU

Suplentes: 3. YU, 5. YAN, 12. RUAN, 1. WANG, 9. YANG

Marcador: Min 6 Ensayo ALGAR 5-0// Min 7 Ensayo MARTÍNEZ y Transformación GARCÍA 12-0// Min 10 Ensayo LIU 12-5.



DÍA 2 - 21/04/2019 - FINAL CHALLENGE

HSBC World Rugby Women's Sevens Series 2019 - Kitakyushu, Challenge Trophy Final, Match 30

 ESPAÑA 7S **12 - 41**  FIJI 7S

Mikuni World Stadium, Kitakyushu

Árbitro: Madeline PUTZ

Alineación España: 5. Marina BRAVO, 3. Amaia ERBINA, 8. Olivia FRESNEDA, 11. Iera ECHEBARRÍA, 7. Barbara PLA (c), 10. Ingrid ALGAR, 12. Lide ERBINA

Suplentes: 4. Patricia GARCÍA (x12, min 4), 6. Eli MARTÍNEZ (x5, min 11), 1. María LOSADA (x8, min 9), 2. Bea DOMÍNGUEZ (x10, min 6), 9. Paula REQUENA (x11, min 12).

Alineación Fiji: 7. NAGASAU, 2. SAVU, 3. DAVEUA, 8. ROQICA, 10. TISOLO, 11. NALMASI, 5. KOROWAQA

Suplentes: 1. TINAI, 4. SOLKOVITI, 9. SOKOIWASA, 6. ROKOUONO, 12. SENIYASI



Marcador: Min 1 Ensayo SAVU y Transformación TISOLO 0-7// Min 5 Ensayo NAIMASI 0-12// Min 5 Ensayo ALGAR y Transformación GARCÍA 7-12// Min 7 Ensayo DAVEUA y Transformación TISOLO 7-19// Min 7 Ensayo FRESNEDA 12-19// Min 9 Ensayo SAVU 12-24// Min 11 Ensayo SAVU 12-29// Min 13 Ensayo KOROWAKA 12-34// Min 14 Ensayo DAVEUA y Transformación ROKOUONO 12-41.

#VamosLeonas





CHALLENGE SEMI FINAL

Dom. 21, 4:58am

 España 7s	12
 China 7s	5



CHALLENGE FINAL

Dom. 21, 8:26am

 España 7s	12
 Fiji 7s	41



CHALLENGE SEMI FINAL

Dom. 21, 5:20am

 Japón 7s	17
 Fiji 7s	28

11TH PLACE PLAY-OFF

Dom. 21, 8:04am

 China 7s	7
 Japón 7s	0



WINNER
 RUNNER-UP
 THIRD PLACE

POS	TEAM	GLENDALE	DUBAI	SYDNEY	KITAKYUSHU	LANGFORD	BIARRITZ	POINTS
1	New Zealand 7s	20	20	20	12	-	-	72
2	Canada 7s	16	18	12	20	-	-	66
3	USA 7s	18	14	16	16	-	-	64
4	Australia 7s	12	16	18	10	-	-	56
5	France 7s	14	8	10	14	-	-	46
6	Ireland 7s	10	6	14	8	-	-	38
7	England 7s	6	10	3	18	-	-	37
8	Russia 7s	8	12	8	6	-	-	34
9	Spain 7s	4	3	6	3	-	-	16
10	Fiji 7s	3	2	4	4	-	-	13
11	China 7s	2	4	2	2	-	-	10
12	Japan 7s	-	-	-	1	-	-	1
13	Kenya 7s	-	1	-	-	-	-	1
14	Papua New Guinea 7s	-	-	1	-	-	-	1
15	Mexico 7s	1	-	-	-	-	-	1



GENERALI

**Asegurador
de la Selección Nacional**



XV DEL LEÓN- CONCENTRACIÓN



Santi Santos reactiva el XV del León para la Ventana de verano



Walter Degirolmo

La Selección masculina de XV vuelve a concentrarse este jueves 25 de abril en Valladolid para comenzar a preparar la Ventana de verano que llevará a los Leones a Sudamérica. Así, el lunes 3 de junio el equipo que dirige Santi Santos saldrá rumbo a Brasil, donde el sábado 8 se enfrentará en Sao Paulo a Los Tupís. Una semana después, es decir, el sábado 15, jugará en Santiago de Chile contra Los Cóndores, mientras que el sábado 22 lo hará en Montevideo contra Uruguay.

En esta lista de 24 jugadores, a la que probablemente se incorporará alguno más a lo largo de la semana, destacan los regresos de Emiliano Calle, Toby Francis y Alberto Blanco, así como la incorporación de jugadores muy jóvenes, como son Daniel Barranco, Marc Palomar, Gabriel Velez o Kerman Aurrekoetxea.

Tras los anuncios de la retirada de Beñat Auzqui y Quentin García, talonadores habituales con el XV del León, nos queda por ver en quién confiarán Santos y su equipo para una posición clave en el combinado español, al que ya hemos visto que le gusta anotar puntos desde la touch. Otras incógnitas son el eje medio melé - apertura, que el seleccionador ha variado prácticamente en cada partido durante toda la temporada.



#XVdelLeon

Preconvocatoria concentración Ventana de verano - 25 al 28 de abril 2019

1.	FERNANDO LÓPEZ	ORDIZIA	1. PILAR	39	1,80	105
2.	MATTIUS PISAPIA	APAREJADORES	1. PILAR	Debut	1,81	118
3.	VICENTE DEL HOYO	EL SALVADOR	2. TALONADOR	2	1,80	105
4.	JEAN BAPTISTE CUSTOJA	AIX EN PROvence (FRA)	3. PILAR	6	1,83	120
5.	ALBERTO BLANCO	VRAC	3. PILAR	13	1,84	123
6.	IEN ASCROFT-LEIGH	APAREJADORES	4. SEGUNDA LÍNEA	1	1,96	115
7.	JUAN PABLO GUIDO	APAREJADORES	5. SEGUNDA LÍNEA	1	1,90	100
8.	VICTOR SÁNCHEZ	EL SALVADOR	5. SEGUNDA LÍNEA	14	1,94	105
9.	MANUEL MORA	INDEPENDIENTE	6. SEGUNDA LÍNEA	15	1,88	106
10.	DANIEL BARRANCO	CR SANT CUGAT	6. TERCERA LÍNEA	Debut	1,86	95
11.	MARC PALOMAR	UE SANTBOIANA	7. TERCERA LÍNEA	Debut	1,86	91
12.	TOBY FRANCIS	LEEDS BECKETT (ING)	8. TERCERA LÍNEA	1	1,91	100
13.	GABRIEL VELEZ	VRAC	7. TERCERA LÍNEA	Debut	1,82	87
14.	GERARD AUBANELL	ASVEL RUGBY (FRA)	9. MEDIO MELÉ	Debut	1,77	74
15.	KERMAN AURREKOETXEA	EL SALVADOR	9. MEDIO MELÉ	1	1,78	77
16.	ANDREW NORTON	CISNEROS	10. APERTURA	3	1,78	85
17.	EMILIANO CALLE	SALE FC (ING)	10. APERTURA	2	1,78	82
18.	FEDERICO CASTEGLIONI	VRAC	11. ALA	22	1,78	86
19.	JULEN GOIA	ORDIZIA	11. ALA	22	1,84	96
20.	MARCOS PUIG	UE SANTBOIANA	12. CENTRO	2	1,78	75
21.	HUGO ALONSO	RODEZ (FRA)	12. CENTRO	2	1,85	98
22.	RICHARD STEWART	CISNEROS	13. CENTRO	6	1,84	85
23.	IGNACIO CONTARDI	INDEPENDIENTE RC	14. ALA	28	1,78	89
24.	LUCAS LEVY	CO BERRE XV (FRA)	15. ZAGUERO	3	1,89	82

#VamosLeones



LIGA HEINEKEN - JUGADORES MÁS VALORADOS



Brad Linklater ha sido el jugador más regular de la Liga Heineken 2018-19



JMIC - Revista22

A falta de disputarse la fase final por el título y la promoción de ascenso/descenso, el pasado domingo se cerró el telón en la fase regular de Liga Heineken 2018-19. Han sido 22 jornadas de gran nivel y con una igualdad en cuanto a resultados y clasificación que hablan muy bien del momento que atraviesa nuestro mejor rugby de clubes.

Aunque este es un deporte colectivo y la posición final de cada equipo ha venido marcada sobre todo por su rendimiento en conjunto, este campeonato ha tenido muchos nombres propios que merece la pena recordar. Como ya sabéis, cada fin de semana los entrenadores de los 12 equipos de la División de Honor masculina valoran a los tres jugadores del equipo rival que más han destacado en su enfrentamiento, otorgando 3, 2 y 1 punto a los mismos.

Al término de la fase regular, Brad Linklater (Sanitas Alcobendas Rugby) queda en lo más alto de la clasificación, seguido por Mikel Pérez (Hernani C.R.E.) y Jonny Bentley (U.E. Santboiana). Les siguen de cerca el máximo anotador de ensayos, Juandre Kleynhans (UBU-Colina Clinic Aparejadores) y un ilustre como Afa Tauli, que hizo historia al convertirse en el segundo jugador de la Santboiana en anotar 100 marcas en DH y el tercero en total.

Completan este prestigioso top-10 Richard Stewart (C.R. Complutense Cisneros), Matías Frutos (Bizkaia Gernika R.T.), Tomás Borghi (Barça Rugby), John-Wessel Bell (VRAC Quesos Entrepinares) y José Luis del Valle (Cisneros), todos ellos jugadores de mucha calidad y que han aparecido con bastante frecuencia en este repaso estadístico semanal.



Mención a parte le corresponde a jugadores como Igor Genua, de Hernani, James Faiva y Walter Fifita, ambos de El Salvador, o Moli Talalei, de Aparejadores. Todos ellos, y en especial Genua y Faiva, han conseguido sumar una cantidad muy significativa de puntos aun habiéndose perdido un tramo considerable de la temporada.

En lo que respecta a la jornada 22, los jugadores con mayor impacto en la victoria de sus equipos, según el criterio de los entrenadores, fueron Alvar Gimeno (VRAC), Bruno Villalba (La Vila), Fitzsimons (Santboiana), Altonio Jantjies (Alcobendas), Otger Sirvent (Aparejadores) y Fifita (El Salvador).

Clasificación de los más valorados de la Liga Heineken con al menos 10 puntos:

1. Brad Linklater (apertura; Alcobendas) - 30 PUNTOS
2. Mikel Pérez (tercera línea; Hernani) - 29
3. Jonny Bentley (apertura; Santboiana) - 28
4. Juandre Kleynhans (ala; Aparejadores) - 27
5. Afa Tauli (tercera línea; Santboiana) - 27
6. Richard Stewart (centro; Cisneros) - 25
7. Matías Frutos (apertura; Gernika) - 24
8. Tomás Borghi (segunda/tercera línea; Barça) - 24
9. John-Wessel Bell (zaguero; VRAC) - 24
10. José Luis del Valle (tercera línea; Cisneros) - 24
11. Olajuwon Noa (tercera línea; El Salvador) - 23
12. Michael Hogg (tercera línea; Barça) - 22
13. Igor Genua (medio melé/apertura; Hernani) - 21
14. Mariano Ezequiel García (apertura/centro; Independiente) - 20
15. Bruno Mercanti (talonador; Gernika) - 20
16. Marco Mason (zaguero; Santboiana) - 19
17. Andrew Norton (apertura; Cisneros) - 19
18. Anartz Elozegi (zaguero/apertura; Hernani) - 19
19. Juan Manuel Lescano (medio melé; Ordizia) - 19
20. Alvar Gimeno (centro; VRAC) - 19
21. Nathan Paila (tercera línea; VRAC) - 18
22. Aldo Cornejo (medio melé; Independiente) - 17
23. Valentín Cruz (apertura; Ordizia) - 17
24. Bautista Guemes (apertura; Barça) - 17
25. Moli Talalei (tercera línea; Aparejadores) - 16
26. Siosiu Moala (tercera línea; Ordizia) - 16
27. Manu Mora (segunda línea; Independiente) - 16
28. Juan Ignacio Pérez (pilar; La Vila) - 15
29. Matías Jara (ala; La Vila) - 15
30. Facundo Munilla (medio melé; Alcobendas) - 15
31. James Faiva (apertura; El Salvador) - 15
32. Nuú Junior Nuú (centro; El Salvador) - 14
33. Joubert Engelbrecht (centro; Ordizia) - 13
34. Gastón Pichler (centro; La Vila) - 12
35. Juan Diego Zabalegui (apertura; Independiente) - 12



- 36. Gastón E. Moreno (tercera línea; Independiente) - 12
- 37. Matías Lamboglia (medio melé; La Vila) - 12
- 38. Setu Enoka (pilier; Gernika) - 12
- 39. Dean Rossouw (tercera línea; Santboiana) - 11
- 40. Morgan Reedy (segunda línea; Gernika) - 11

- 41. Martín García Veiga (talonador; Barça) - 11
- 42. Rafael Escario (apertura/medio melé; Cisneros) - 11
- 43. Julen Goia (zaguero/ala; Ordizia) - 11
- 44. Timoti Purewa Marr (tercera línea; Gernika) - 11
- 45. Emiliano Calle (apertura; Aparejadores) - 10
- 46. Igor Etxeberria (centro; Hernani) - 10
- 47. Gavin Van der Berg (pilier; Aparejadores) - 10
- 48. Adam Newton (tercera/segunda línea; Alcobendas) - 10
- 49. Héctor García (medio melé; Santboiana) - 10
- 50. Walter Fifita (ala; El Salvador) - 10
- 51. Carlos Mateo Barros (pilier; Independiente) - 10
- 52. Bruno R. Villalba (tercera línea; La Vila) - 10
- 53. Otger Sirvent (apertura; Aparejadores) - 10







LIGA HEINEKEN - ESTADÍSTICAS



Repaso estadístico de la fase regular de la Liga Heineken 18-19



JCR

El fin de semana del 4 y 5 de mayo se disputan los cuartos de final de la Liga Heineken, ronda en la que el Sanitas Alcobendas Rugby se mide al Barça Rugby en las Terrazas, mientras que el AMPO Ordizia R.E. hace lo propio ante el UBU-Colina Clinic Aparejadores en Altamira. En cuanto a las semifinales por el título, ambas serán en Pepe Rojo, donde el VRAC Quesos Entrepinares recibirá a madrileños o catalanes y el SilverStorm El Salvador a vascos o burgaleses.

Clasificación

	Equipo	J	G	E	P	TF	TC	DT	EF	EC	BO	BD	Puntos
1	SilverStorm El Salvador	22	18	2	2	852	405	447	120	53	15	1	92
2	VRAC Quesos Entrepinares	22	18	1	3	816	448	368	107	53	14	1	89
3	Sanitas Alcobendas Rugby	22	16	1	5	614	487	127	80	62	10	2	78
4	Ampo Ordizia RE	22	12	2	8	614	581	33	76	77	9	2	63
5	UBU-Colina Clinic	22	11	0	11	612	654	-42	80	86	12	3	59
6	Barça Rugby	22	11	1	10	503	549	-46	64	65	7	4	57
7	UE Santboiana	22	10	1	11	566	570	-4	79	74	10	5	57
8	Aldro Energía Independiente Rugby club	22	7	1	14	580	691	-111	74	94	8	5	43
9	Hernani C.R.E.	22	7	0	15	467	687	-220	61	91	7	6	41
10	Complutense Cisneros	22	5	1	16	526	673	-147	73	94	9	8	39
11	CR La Vila	22	6	0	16	471	661	-190	61	92	7	7	38
12	Bizkaia Gernika R.T.	22	5	2	15	497	712	-215	64	98	6	6	36



Antes, durante la fase regular, hemos podido vivir 22 jornadas de muy buen rugby, con sorpresas reseñables y también algunos golpes de autoridad importantes por parte de los equipos punteros, además de alternancias en varios frentes clasificatorios y muchos nombres propios a destacar. Con todos estos ingredientes y aplicando un análisis estadístico, pueden deducirse varios cambios con respecto a temporadas previas, a la par de otros aspectos que han permanecido más o menos estables.

Desde un punto de vista individual, en la lista de máximos anotadores de ensayos sobresalen con claridad dos alas que han dejado incontables destellos de calidad. Juandre Kleynhans, del Aparejadores, sumó nada menos que 21 marcas en el debut de su equipo en División de Honor, casi una por partido. No menos espectacular son los 14 tantos de Fifita, quien logra esta cifra sin haber disputado los 8 primeros encuentros de la competición. Cierra el podio todo un clásico de la categoría, Julen Goia, y le sigue de cerca el máximo anotador de la 17/18, John-Wessel Bell.

En la tabla de anotadores por puntos al pie, Valentín Cruz lidera el ranking, mérito que ya obtuvo la pasada campaña. Al apertura del Ordizia le sigue Brad Linklater tanto en esta lista como en la de máximos anotadores totales, estadística en la que Anartz Elozegi y Matías Jara se valen de su versatilidad para acompañarles en los primeros puestos. Gareth Griffiths y James Faiva también ocupan lugares destacados en ambas clasificaciones.

CLASIFICACIÓN DE ANOTADORES POR ENSAYOS														
Nº	FEDERADO	EQUIPO	TOTAL	J22	J21	J20	J19	J18	J17	J16	J15	J14	J13	J1
1	 KLEYNHANS, Juandre	 UBU-Colina Clinic	21	3	2		1		1	2	1	2	1	
2	 FIFITA, Walter Paea	 SilverStorm El Salvador	14	2		1		2		1	1		2	
3	 GOIA, Julen	 Ampo Ordizia RE	13	1		1	1	1						
4	 BELL, John Wesell	 VRAC Quesos Entrepinares	11	2			2				1			
5	 JURADO, Nicolás Nahuel	 SilverStorm El Salvador	11		1	1	1			1	1		2	
6	 LAINZ, Miguel	 CR La Vila	11			4	1		1					
7	 PICHLER, Gastón	 CR La Vila	11				1			2			1	
8	 SORIANO, Francisco	 Complutense Cisneros	11	2		1		1	1				1	
9	 MORA, Manuel	 Aldro Energía Independiente Rugby club	11	1	1	3	1					1	1	
10	 TAULI, Lionel Afaese	 UE Santboiana	10	1						1	1			
11	 STEWART, Richard	 Complutense Cisneros	9	2								1	2	
12	 MOALA, Siosiua	 Ampo Ordizia RE	9				2			2		1	1	
13	 GOIA, Oier	 Ampo Ordizia RE	9	2						1		2	3	

En cuanto a las anotaciones a nivel colectivo, hay algo que no cambia con respecto a los últimos años, como es la superioridad de los dos conjuntos vallisoletanos, dominadores actuales del rugby masculino en España. Si bien este año se ha estrechado el cerco, debido a factores como el gran rendimiento de Alcobendas, Ordizia o Barça, la irrupción de un recién ascendido muy potente, o la capacidad de los equipos de la zona baja por competir ante todos los rivales, lo cierto es que El Salvador y el VRAC siguen un paso por encima del resto.

Aunque a un partido se han dado resultados de todo tipo este año y hemos visto mucha igualdad, en un campeonato largo el potencial ofensivo de estos cuadros es inmenso, quedando el Chami líder en ensayos y el VRAC en puntos al pie.



CLASIFICACIÓN DE ANOTADORES POR PUNTOS CON EL PIE

Nº	FEDERADO	EQUIPO	TOTAL	J22	J21	J20	J19	J18	J17	J16	J15	J14	J13	J12
1	CRUZ, Valentin	Ampo Ordizia RE	212		5	10	15	10		7	3	18	6	13
2	LINKLATER, Bradley Dean	Sanitas Alcobendas Rugby	180		2	7	2	10	12		10		6	11
3	GRIFFITHS, Gareth	VRAC Quesos Entrepinares	165			6	7	18	8					10
4	JARA, Matías	CR La Vila	155	7	2	8	10	10	10	6	5	11	5	8
5	ELOSEGI, Anartz	Hernani C.R.E.	153	8	14	4	5	12	2		8	7	9	5
6	GARCIA, Mariano Ezequiel	Aldro Energía Independiente Rugby club	134			2	10	4				12	13	14
7	FAIVA, James	SilverStorm El Salvador	133	20	10	14	14	16	11	9	18	11	10	
8	FRUTOS, Matías	Bizkaia Gernika R.T.	121			8	12	14	17		12			
9	CALLE, Emiliano Ezequiel	UBU-Colina Clinic	112									16	8	5
10	NORTON, Andrew	Complutense Cisneros	110		6		5	9		5	13	10	13	
11	GUEMES, Bautista	Barça Rugby	100	6	11	10	10	6		2	11	7		
12	DYER, Gregory Ian	VRAC Quesos Entrepinares	88	10	12	3				11	14	11	14	
13	MASON, Frederick Jacobus	UE Santboiana	81	9	10	3	5	10	9	6	5			

CLASIFICACIÓN DE ANOTADORES POR PUNTOS TOTALES

Nº	FEDERADO	EQUIPO	TOTAL	J22	J21	J20	J19	J18	J17	J16	J15	J14	J13	J12
1	CRUZ, Valentin	Ampo Ordizia RE	237		10	10	15	10		7	3	18	11	13
2	LINKLATER, Bradley Dean	Sanitas Alcobendas Rugby	205		2	7	2	15	12	5	10		6	11
3	ELOSEGI, Anartz	Hernani C.R.E.	193	8	14	9	10	12	7	5	8	7	14	11
4	JARA, Matías	CR La Vila	185	7	7	8	10	15	10	6	5	11	5	13
5	GRIFFITHS, Gareth	VRAC Quesos Entrepinares	165			6	7	18	8					10
6	FAIVA, James	SilverStorm El Salvador	158	25	10	14	24	21	11	9	23	11	10	
7	GARCIA, Mariano Ezequiel	Aldro Energía Independiente Rugby club	139			2	10	4				12	13	14
8	KLEYNHANS, Juandre	UBU-Colina Clinic	134	17	18		5		5	12	16	10	8	
9	FRUTOS, Matías	Bizkaia Gernika R.T.	131			8	17	14	17		12			
10	NORTON, Andrew	Complutense Cisneros	130		11		5	9		5	13	10	13	
11	CALLE, Emiliano Ezequiel	UBU-Colina Clinic	122									16	8	
12	GUEMES, Bautista	Barça Rugby	120	6	16	10	15	6		2	11	7		
13	DYER, Gregory Ian	VRAC Quesos Entrepinares	118	10	17	3		5	5	16	19	11	14	

Otros datos a destacar son, por ejemplo, la gran capacidad anotadora de Aparejadores, que sin duda ha firmado uno de las mejores debuts en la máxima categoría de nuestro rugby que se recuerdan, o la baja posición del Barça en estas estadísticas, lo cual resalta aún más algo que venimos destacando todo el año, la impresionante solidez defensiva de los de Sergi Guerrero, que les sirve para seguir vivos en las dos principales competiciones.

En la mitad baja de la tabla, vemos al Bizkaia Gernika R.T. con mejores dígitos que lo que hace presuponer su posición final en el campeonato. Que hayan perdido la categoría muestra lo disputado que ha estado el descenso hasta el final. La U.E. Santboiana y el Aldro Energía Independiente R.C. son los más lastrados a nivel anotador con respecto a la campaña anterior, sin duda un factor fundamental a la hora de explicar por qué dos equipos tan potentes se han quedado fuera de los playoffs.



CLASIFICACIÓN DE EQUIPOS POR ENSAYOS

Nº	EQUIPO	TOTAL	J22	J21	J20	J19	J18	J17	J16	J15	J14	J13	J12	J11	J10	J9	J8	J7	J6	J5	J4	J3
1	SilverStorm El Salvador	120	11	6	8	9	4	8	4	3	4	9		7	6	9	3	3	1	7	5	8
2	VRAC Quesos Entrepinares	107	7	10	1	4	3	7	6	6	5	4	2	6	3	3	5	4	9	1	9	7
3	UBU-Colina Clinic	80	5	4		4	2	1	6	7	3	7	1	3	8	4	4	4	3	4		5
4	Sanitas Alcobendas Rugby	80	4	2	2	2	6	5	6	3	4	4	2	4	3	1	9	3	5	2	3	3
5	UE Santboiana	79	5	4	2	2	3	5	7	4	1	1	3	6	1	8	6	3	3	3	4	3
6	Ampo Ordizia RE	76	4	2	5	4	6	2	4	1	3	9	2		5	3	2	3	1	5	3	3
7	Aldro Energía Independiente Rugby club	74	3	3	5	2	2	2	3	1	3	2	5	3	1	4	5	6	4	3	3	5
8	Complutense Cisneros	73	5	4	5	2	6	5	1	4	3	6	3	3	2	3	1	5	1	5	2	2
9	Bizkaia Gernika R.T.	64	4	4	1	3	3	2	4	1	2	3	4	4	3	1	3	3	3	6	2	3
10	Barça Rugbi	64	1	4	6	2	1	3	2	2	3	2	1	2	2	5	2	3	4	4	3	4
11	Hernani C.R.E.	61	4	5	5	2	3	5	2	2	3	5	3	2	2	1	3	4	2	2	1	5
12	CR La Vila	61	2	1	4	5	6	2	4	3	1	2	2	1	2	4	3	2	2	2	5	4
--	Total General ...	939	55	49	44	41	45	47	49	37	35	54	28	41	38	46	46	43	38	44	40	52

CLASIFICACIÓN DE EQUIPOS POR PUNTOS CON EL PIE

Nº	EQUIPO	TOTAL	J22	J21	J20	J19	J18	J17	J16	J15	J14	J13	J12	J11	J10	J9	J8	J7	J6	J5	J4
1	VRAC Quesos Entrepinares	279	10	12	9	7	18	13	11	14	11	14	10	11	13	10	17	14	19	17	16
2	SilverStorm El Salvador	248	22	10	14	14	16	11	9	18	11	10		10	6	12	18	8	8	8	6
3	Ampo Ordizia RE	230	9	5	10	15	10		7	6	18	10	13	12	11	7	5	19	8	22	9
4	UBU-Colina Clinic	210	7	8	3	9	8	6	10	11	16	13	5	9	17	7	9	9	7	8	6
5	Sanitas Alcobendas Rugby	208	6	2	7	4	10	12	13	10	7	6	11	7	6	11	14	6		19	16
6	Aldro Energía Independiente Rugby club	202	4	4	11	10	4	2	13	6	12	13	14	15	17	9	6	9	4	9	10
7	Bizkaia Gernika R.T.	177		7	8	12	14	17	10	12	2	7	9	7	2	8	6	12	3	9	7
8	Barça Rugbi	177	6	11	10	10	8	5	2	11	7	11	8	11	8	9	6	7	12	6	9
9	UE Santboiana	167	9	10	3	5	10	9	6	7	14	2	7	12	9	13	7	6	12		5
10	CR La Vila	164	7	2	8	10	10	10	6	5	11	5	8	11	4	11	2	2	3	7	8
11	Hernani C.R.E.	160	8	14	6	5	12	2		8	7	11	5	2		15	4	15	4	10	3
12	Complutense Cisneros	159	4	6	6	8	13	10	5	13	10	13	2	15	8	2	2	9	2	7	8
--	Total General ...	2381	92	91	95	109	133	97	92	121	126	115	92	122	101	114	96	116	82	122	103

CLASIFICACIÓN DE EQUIPOS POR TIPO DE ACCIÓN (FAVOR/CONTRA)

Nº	EQUIPO	A FAVOR				EN CONTRA			
		E	PC	T	D	E	PC	T	D
1	SilverStorm El Salvador	120	24	88		53	21	37	1
2	VRAC Quesos Entrepinares	107	40	78	1	53	35	38	
3	UBU-Colina Clinic	80	36	51		86	40	49	
4	Sanitas Alcobendas Rugby	80	32	56		62	31	39	
5	UE Santboiana	79	27	43		74	24	56	4
6	Ampo Ordizia RE	76	43	49	1	77	28	52	
7	Aldro Energía Independiente Rugby club	74	31	53	1	94	35	57	
8	Complutense Cisneros	73	22	45	1	94	29	58	
9	Bizkaia Gernika R.T.	64	32	39	1	98	31	62	1
10	Barça Rugbi	64	30	42	1	65	42	49	
11	Hernani C.R.E.	61	28	38		91	30	69	
12	CR La Vila	61	26	43		92	25	59	
--	Total General ...	939	371	625	6	939	371	625	6



DHB- ESTADÍSTICAS



DHB: los números de la fase de regular



Moisés Martínez

Si en la Liga Heineken hemos tenido emoción a raudales, su hermana pequeña (la DHB) no se ha quedado corta y a pesar de que casi desde el inicio varios equipos han despuntado en cada uno de los tres grupos distribuidos geográficamente, hemos visto partidos muy apretados y una lucha por los puntos para evitar los descensos prácticamente hasta la última jornada.

Clasificación

	Equipo	J	G	E	P	TF	TC	DT	EF	EC	BO	BD	Puntos
1	Bathco Rugby Club	22	20	0	2	937	274	663	139	33	18	1	99
2	Getxo Artea R.T.	22	20	0	2	912	255	657	135	31	16	0	96
3	Campus Universitario Ourense RC	22	15	0	7	723	373	350	110	49	15	4	79
4	AVK Bera Bera R.T.	22	16	0	6	667	455	212	96	63	13	1	78
5	CRAT Residencia RIALTA	22	15	0	7	713	493	220	104	66	14	3	77
6	Babyauto Zarautz RT	22	9	1	12	565	668	-103	75	92	8	2	48
7	Uribealde RKE	22	8	0	14	406	675	-269	53	101	6	2	40
8	VRAC Quesos Entrepinares B	22	6	2	14	442	598	-156	62	86	5	6	39
9	AVIA Eibar Rugby	22	6	1	15	504	802	-298	70	118	9	4	39
10	SilverStorm El Salvador Emerging	22	7	1	14	418	574	-156	57	88	4	3	37
11	Kaleido Universidade de Vigo R.C.	22	6	1	15	413	692	-279	59	102	5	3	34
12	Durango Nissan-Gaursa R.T.	22	1	0	21	251	1092	-841	38	169	2	2	8



Clasificación

	Equipo	J	G	E	P	TF	TC	DT	EF	EC	BO	BD	Puntos
1	Bantierra Fénix Zaragoza	22	21	0	1	772	327	445	112	44	18	1	103
2	CAU Valencia	22	16	1	5	694	389	305	101	52	13	4	83
3	C.P. Les Abelles	22	15	0	7	939	432	507	138	54	15	3	78
4	CR Sant Cugat	22	14	0	8	631	560	71	90	74	14	2	72
5	RC L'Hospitalet	22	14	0	8	699	543	156	96	79	13	2	71
6	CN Poble Nou	22	12	0	10	626	563	63	89	76	13	7	68
7	XV Babarians Calvià	22	7	0	15	636	703	-67	92	99	12	7	47
8	UE Santboiana B	22	8	0	14	433	642	-209	59	97	7	4	43
9	ANDEMEN Tatami Rugby Club	22	8	1	13	495	727	-232	62	102	6	1	41
10	BUC Barcelona	22	7	0	15	506	728	-222	64	106	8	1	37
11	UER Montcada	22	5	0	17	425	803	-378	59	116	7	2	29
12	Tecnidex Valencia	22	4	0	18	395	834	-439	59	122	7	1	24

Clasificación

	Equipo	J	G	E	P	TF	TC	DT	EF	EC	BO	BD	Puntos
1	Ciencias Sevilla R.C.	22	22	0	0	1011	257	754	152	30	19	0	107
2	C.R.C. Pozuelo Universidad Francisco de Vitoria	22	18	0	4	771	320	451	119	43	17	1	90
3	C.R. Liceo Francés	22	18	0	4	734	368	366	103	49	12	2	86
4	C.D. Arquitectura	22	9	1	12	583	567	16	79	77	10	8	56
5	Jaen Rugby	22	10	0	12	619	636	-17	85	85	9	3	52
6	Trocadero Marbella	22	9	0	13	476	740	-264	62	99	8	3	47
7	Extremadura C.A.R. Cáceres	22	8	0	14	504	666	-162	68	99	9	5	46
8	Unión Rugby Almeria	22	9	0	13	435	622	-187	59	86	6	3	45
9	A.D. Ing. Industriales Las Rozas	22	7	1	14	505	682	-177	63	95	8	6	44
10	Sanitas Alcobendas Rugby B	22	8	0	14	392	573	-181	51	87	6	5	43
11	Complutense Cisneros Z	22	5	3	14	431	677	-246	62	95	9	6	41
12	Olímpico de Pozuelo R.C.	22	6	1	15	429	782	-353	57	115	5	1	32

Por arriba destacan Ciencias Cajasol Sevilla con 107 puntos y pleno de victorias en la temporada, Bantierra Fénix Rugby Zaragoza con 103 puntos y una sola derrota y Bathco R.C. de Santander con 98 puntos y dos resbalones ante CRAT y Getxo. En la parte baja descienden Durango Nissan-Gaursa con sólo 8 puntos y una victoria en toda la temporada, Tecnidex Valencia con cuatro partidos ganados y 24 puntos y Olímpico de Pozuelo con 32 puntos y 6 victorias, curiosamente una más que Cisneros, penúltimo clasificado al que le salvaron los empates y puntos bonus.

En cuanto al desarrollo de los partidos, en ataque Ciencias Sevilla destaca como el equipo que más ensayos ha posado (152), seguido de Bathco Santander (139), Les Abelles (138), Getxo (135), CRC (119), Fenix (112) y Ourense (110). El premio a la mejor defensa de la segunda categoría también se lo llevan los sevillanos (30 ensayos recibidos) a los que les sigue de cerca Getxo Artea (31), Bathco Santander (33), CRC U. Francisco de Vitoria (43) y Fénix (44).















Por el contrario los equipos con menor acierto en ataque han sido Durango Nissan-Gaurisa (38 ensayos), Sanitas Alcobendas B (51), Uribealde (53), SilverStorm El Salvador Emerging (57) y los madrileños de Olímpico (57). Si nos fijamos en la defensa menos efectiva también lidera la estadística Durango Nissan-Gaurisa (169 ensayos recibidos), seguido de Tecnidex Valencia (122), AVIA Eibar (118), UER Montcada (116), Olímpico de Pozuelo (115) y BUC Barcelona (106).

CLASIFICACIÓN DE EQUIPOS POR TIPO DE ACCIÓN (FAVOR/CONTRA)										
Nº	EQUIPO	A FAVOR				EN CONTRA				
		E	PC	T	D	E	PC	T	D	
1	Bathco Rugby Club	139	25	83		33	21	17		
2	Getxo Artear R.T.	135	17	86		31	22	16		
3	Campus Universitario Ourense RC	110	11	69		49	22	29		
4	CRAT Residencia RIALTA	104	17	65		66	28	39		
5	AVK Bera Bera R.T.	96	23	58		63	15	42	1	
6	Babyauto Zarautz RT	75	28	47	2	92	27	60	1	
7	AVIA Eibar Rugby	70	19	47	1	118	15	79	1	
8	VRAC Quesos Entrepinares B	62	16	41		86	19	52	1	
9	Kaleido Universidade de Vigo R.C.	59	17	30	1	102	18	63		
10	SilverStorm El Salvador Emerging	57	17	37		88	11	49	1	
11	Uribealde RKE	53	20	39	1	101	14	59		
12	Durango Nissan-Gaurisa R.T.	38	11	12		169	9	109		
--	Total General ...	998	221	614	5	998	221	614	5	

CLASIFICACIÓN DE EQUIPOS POR TIPO DE ACCIÓN (FAVOR/CONTRA)										
Nº	EQUIPO	A FAVOR				EN CONTRA				
		E	PC	T	D	E	PC	T	D	
1	C.P. Les Abelles	138	17	95		54	24	40	2	
2	Bantierra Fénix Zaragoza	112	22	69		44	17	27		
3	CAU Valencia	101	19	64		52	18	32	3	
4	RC L'Hospitalet	96	19	73	4	79	17	44	1	
5	XV Babarians Calviá	92	14	63		99	24	60	4	
6	CR Sant Cugat	90	12	57	9	74	29	49	1	
7	CN Poble Nou	89	25	53		76	21	51	4	
8	BUC Barcelona	64	33	36	3	106	17	71	1	
9	ANDEMEN Tatami Rugby Club	62	33	40		102	24	67	1	
10	UER Montcada	59	21	32	1	116	21	78		
11	UE Santboiana B	59	20	39		97	12	56	1	
12	Tecnidex Valencia	59	10	31	2	122	21	77	1	
--	Total General ...	1021	245	652	19	1021	245	652	19	



CLASIFICACIÓN DE EQUIPOS POR TIPO DE ACCIÓN (FAVOR/CONTRA)

Nº	EQUIPO	A FAVOR				EN CONTRA			
		E	PC	T	D	E	PC	T	D
1	 Ciencias Sevilla R.C.	152	13	99		30	19	24	
2	 C.R.C. Pozuelo Universidad Francisco de Vitoria	119	8	69	2	43	15	30	
3	 C.R. Liceo Francés	103	23	74		49	20	29	1
4	 Jaen Rugby	85	20	65		85	29	54	2
5	 C.D. Arquitectura	79	24	58		77	26	50	
6	 Extremadura C.A.R. Cáceres	68	26	42		99	19	54	
7	 A.D. Ing. Industriales Las Rozas	63	32	47		95	23	69	
8	 Trocadero Marbella	62	29	35	3	99	27	80	
9	 Complutense Cisneros Z	62	13	39		95	25	59	1
10	 Unión Rugby Almería	59	22	34		86	23	60	1
11	 Olímpico de Pozuelo R.C.	57	24	36		115	17	75	
12	 Sanitas Alcobendas Rugby B	51	25	30		87	16	44	
--	Total General ...	960	259	628	5	960	259	628	5

En la estadística individual por jugadores destaca el argentino militante en Getxo Fernando Braim con 30 ensayos y Maka Tatafu el tercera línea tongano de Kaleido Universidade de Vigo empatado con Jason Harvey, apertura neozelandés de L Hospitalet con 20 tantos cada uno.

El mejor pie de la DHB ha sido el de Eduardo Sorribes de Les Abelles (233 puntos), además del de David Jorge de L Hospitalet (185), Wayne Gardner de Ing. Industriales Las Rozas (182), y Agustín Cittadini de Babyauto Zarautz (176). En cuanto a puntos totales, Sorribes de nuevo se sube a lo más alto del cajón (268 puntos, más de 12 por partido de media), seguido de Samuel Jon Shearer de Kaleido Universidade de Vigo (261), Baltazar Taibo de Bathco Santander (212), y José Manuel Camacho de Jaén (210).

#DHB Rugby



FINAL RUGBY 2019
COPA DE
S.M. EL REY

BARÇA RUGBY VS SANITAS ALCOBENDAS

SÁBADO 27 DE ABRIL A LAS 16:00

ESTADIO NACIONAL COMPLUTENSE

Compra tus entradas en tickets.vbsports.es | Más información en vbsports.es/copa-del-rey-rugby
Entrada General 15€ | Entrada Reducida (de 12 a 16 años) 5€ | Entrada Universitarios 10€ | Entrada Gratuita menores de 12 años

Organiza:



Colabora:



Patrocina:





Heineken®



GENERALI

Asegurador
de la Selección Nacional



LaLiga
Sports



IBERDROLA



Consejo
Superior de
Deportes

renfe

 **SPAGNOLO®** 
DESDE 1933



LOTERÍAS
CON EL DEPORTE

infisport
SCIENCE NUTRITION

joma®

Halcón
viajes



Lecciónena

NostrumSport®
Productos de Fisioterapia 


GILBERT



hispasat 